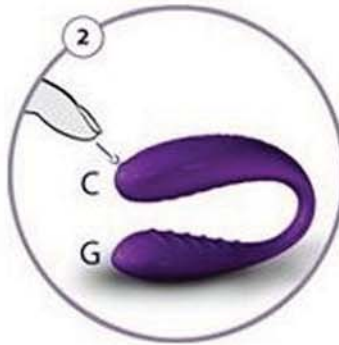


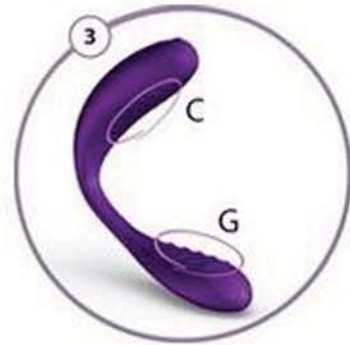
Návod k použití



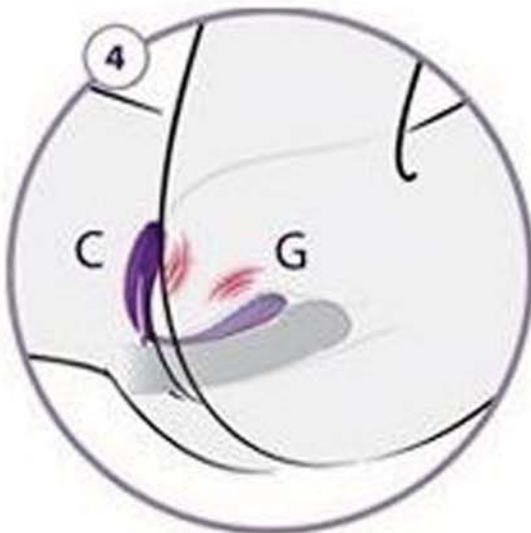
Zasunutí dobíjecího konektoru



Zapnutí a vypnutí pomůcky
vypnutí - nutné déle přidržet

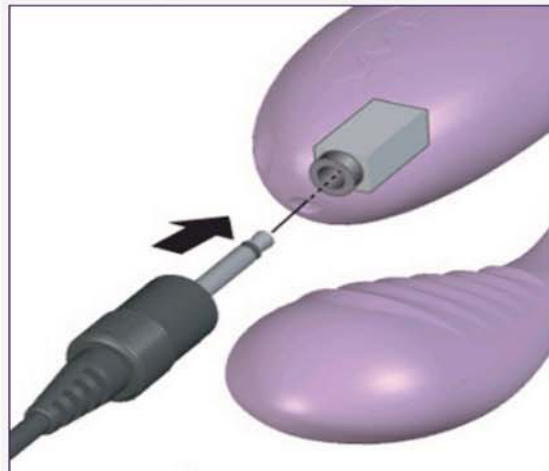


Znázornění masážních částí



Způsob a možnosti dráždění

Zástrčku nabíječky zastrčte do prohlubně ve středu špičky. Zatlačte na celou hloubku. (další informace níže)





Před prvním použitím nabíjejte We-Vibe 24 hodin!.

Před použitím a po použití omyjte We-Vibe mýdlem a vodou.

We-Vibe ponechávejte zapojený v zástrčce a nabíjení, aby byl připraven tehdy, když jste vy.

Nemůže dojít k přebíjení – při dlouhodobém uskladnění by však měl být odpojen. Pro dlouhou životnost baterie ji dobíjejte dříve než motoriky znatelně zpomalí. Aby se zabránilo poškození baterie, nikdy ji nevyčerpajte úplně!.

Upozornění: pro zabránění úderu elektrickým proudem NEPOUŽÍVEJTE adaptér střídavého proudu blízko vody.

Spolu s We-Vibe používejte pouze lubrikanty rozpustné ve vodě - na bázi vody. Nikdy nepoužívejte lubrikanty silikonové, ty by poškodily vnější strukturu materiálu.

Respektujte přirozený tvar We-Vibe – nadměrné ohýbání nebo kroucení může způsobit poškození vnitřních vodičů a zastavit činnost motoriku pro zónu G bodu. Nerozevírejte We-Vibe více než do tvaru písmene "L".

Tento kvalitní výrobek je navržen k tomu, aby poskytoval požitky po léta. We-Vibe obsahuje baterii, která se dá dobíjet, a měla by být poslána po skončení životnosti na schválené místo likvidace elektronického odpadu. Uvažujte prosím ekologicky, abyste pomáhali chránit životní prostředí..

Pokud dojde k záruční reklamaci nebo jinému poškození, jedinou nápravou pro uživatele je výměna výrobku. Nejsou předpokládány, ani nejsou v ručení reklamace ze zdravotních důvodů po použití tohoto výrobku. Výrobek není určen k lékařskému použití a nebyl klinicky zkoušen.

Upozornění:

Používání přerušete, jestliže se objeví bolest, podráždění nebo nevolnost. Abyste zabránili poranění nebo zhoršení stavů existujících již dříve, tento přístroj by se neměl použít na zduřených nebo zanícených místech pokožky.